



INFORMACIÓN GENERAL – SIMULACRO DISTRITAL 2025

¿Qué es el Simulacro Distrital?

Es un ejercicio organizado por el **IDIGER** (Instituto Distrital de Gestión de Riesgos y Cambio Climático) para practicar cómo actuar en caso de una emergencia real (sismo, incendio, inundación, entre otros).

Fecha: 22 de octubre de 2025

Hora: Por confirmar (generalmente en la mañana)

Objetivo: Fortalecer la capacidad de respuesta de la comunidad educativa.

¿Por qué es importante participar?

- Permite identificar rutas de evacuación seguras.
- Ayuda a actuar con calma y orden en una emergencia real.
- Fortalece la cultura de la prevención en el colegio y en casa.

Pasos clave durante el simulacro:

1. Antes del simulacro:

- Conoce las **rutas de evacuación** y **puntos de encuentro** del colegio.
- Identifica a los **brigadistas** o líderes de evacuación.
- Asegúrate de saber cómo evacuar de forma segura y ordenada.

2. Durante el simulacro:

- **Conserva la calma.**
- Escucha las instrucciones de los brigadistas o docentes.
- **Evacúa en silencio y orden** hacia el punto de encuentro.
- **No corras, no empujes, no grites.**
- Si no puedes evacuar, busca un **lugar seguro** (zona de menor riesgo).

3. Después del simulacro:

- Permanece en el **punto de encuentro** hasta que te den instrucciones.
- Participa en el **conteo de personas** que realizarán los brigadistas.
- Reflexiona: ¿qué podemos mejorar para la próxima vez?



ALCALDÍA MAYOR DE BOGOTÁ, D. C.
SECRETARÍA DE EDUCACIÓN

COLEGIO MARRUECOS Y MOLINOS I. E. D.

"Respuesta a un sueño de crecer juntos y ser felices mientras aprehendemos"

Aprobación Resolución 18132 del 13 de diciembre del 2013 S.E.D

NIT 830.035.460-7 INSCR. DANE 111001076376



ALCALDÍA MAYOR
DE BOGOTÁ D.C.
SECRETARÍA DE EDUCACIÓN

RECOMENDACIONES SEGÚN EL TIPO DE EMERGENCIA



En caso de sismo:

- **Si estás en clase:**

- ✓ Ubícate bajo mesas resistentes o junto a columnas.
- ✓ Aléjate de ventanas, estantes u objetos que puedan caer.
- ✓ Cuando cese el movimiento, evacúa ordenadamente.

Si estás en espacios abiertos:

- ✓ Aléjate de edificios, postes o árboles.

En caso de incendio:

- **Cubre tu nariz y boca** con un pañuelo o ropa húmeda.
- **Desplázate agachado** si hay humo.
- **No uses ascensores.**

En caso de inundación:

- **Dirígete a pisos superiores** o zonas altas.
- **Evita cruzar corrientes de agua.**

Elementos que debes conocer:

- **Brigadistas:** Estudiantes o docentes capacitados para guiar la evacuación.
- **Ruta de evacuación:** Camino señalizado para salir seguro.
- **Punto de encuentro:** Lugar seguro fuera del edificio



ACTIVIDAD GRUPAL – “PREPARADOS PARA EL SIMULACRO”

Tiempo: 80 minutos

Materiales: Hojas informativas, pliego de papel, marcadores, cinta, hojas.

Instrucciones:

Parte 1: Análisis de la información (20 min)

- En grupos de 4-5 personas, lean las hojas 1 y 2.
- Responder en una hoja:
 1. ¿Cuál es el objetivo principal del Simulacro Distrital?
 2. Mencionen 3 acciones importantes durante la evacuación.
 3. ¿Qué harían si durante un sismo están en el segundo piso del colegio?

Parte 2: Diseño de afiche preventivo (30 min)

- Crear un afiche que promueva la participación en el simulacro.
- Incluyan:
 - ✓ Un lema llamativo.
 - ✓ Dibujo de la ruta de evacuación del salón.
 - ✓ 3 recomendaciones clave.

Parte 3: Representación de roles (20 min)

- Cada grupo representará uno de estos roles durante un simulacro ficticio:
 - ✓ **Brigadistas:** Guían la evacuación.
 - ✓ **Estudiantes:** Siguen instrucciones.
 - ✓ **Docente:** Realiza conteo en punto de encuentro.
- Ensayen la evacuación dentro del aula (5 min).

Parte 4: Socialización y cierre (10 min)

- Cada grupo presenta su afiche en 1 minuto.
- Reflexión final:

“Un colegio preparado salva vidas. ¡Participemos todos el 22 de octubre!”



ALCALDÍA MAYOR DE BOGOTÁ, D. C.
SECRETARÍA DE EDUCACIÓN

COLEGIO MARRUECOS Y MOLINOS I. E. D.

"Respuesta a un sueño de crecer juntos y ser felices mientras aprendemos"

Aprobación Resolución 18132 del 13 de diciembre del 2013 S.E.D

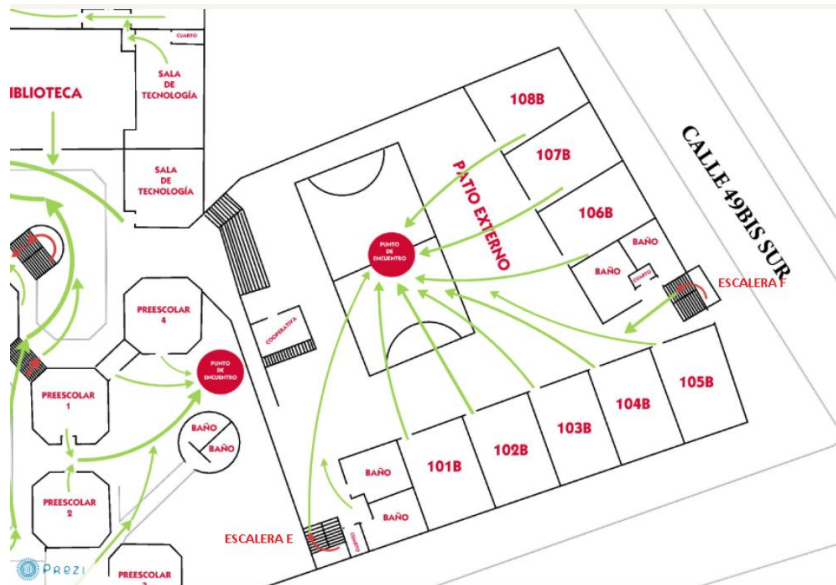
NIT 830.035.460-7 INSCR. DANE 111001076376



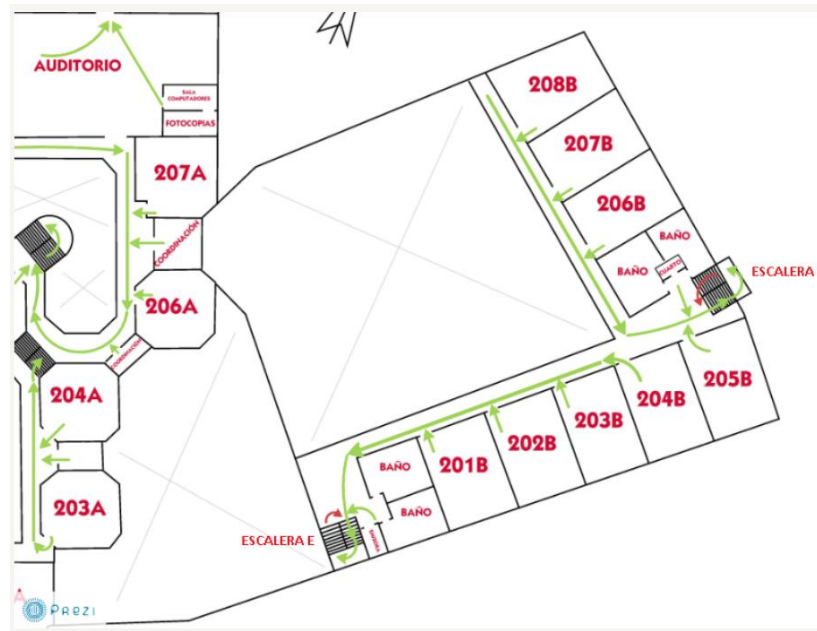
ALCALDÍA MAYOR
DE BOGOTÁ D.C.
SECRETARÍA DE EDUCACIÓN

Algunos mapas de evacuación para tener en cuenta

MAPA 1



MAPA 2





ALCALDÍA MAYOR DE BOGOTÁ, D. C.
SECRETARÍA DE EDUCACIÓN

COLEGIO MARRUECOS Y MOLINOS I. E. D.

"Respuesta a un sueño de crecer juntos y ser felices mientras aprendemos"

Aprobación Resolución 18132 del 13 de diciembre del 2013 S.E.D
NIT 830.035.460-7 INSCR. DANE 111001076376

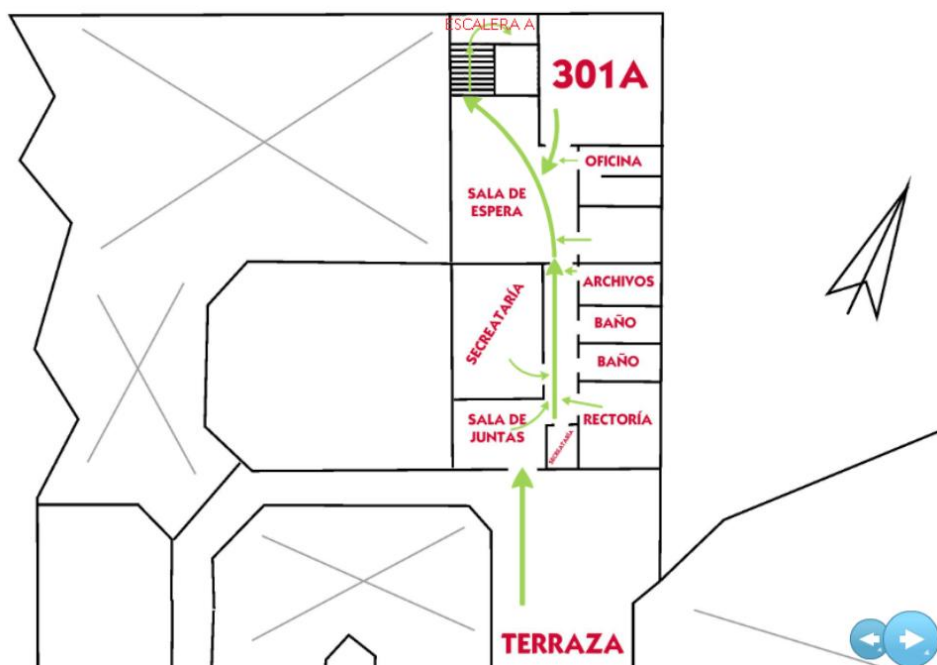


ALCALDÍA MAYOR
DE BOGOTÁ D.C.
SECRETARÍA DE EDUCACIÓN

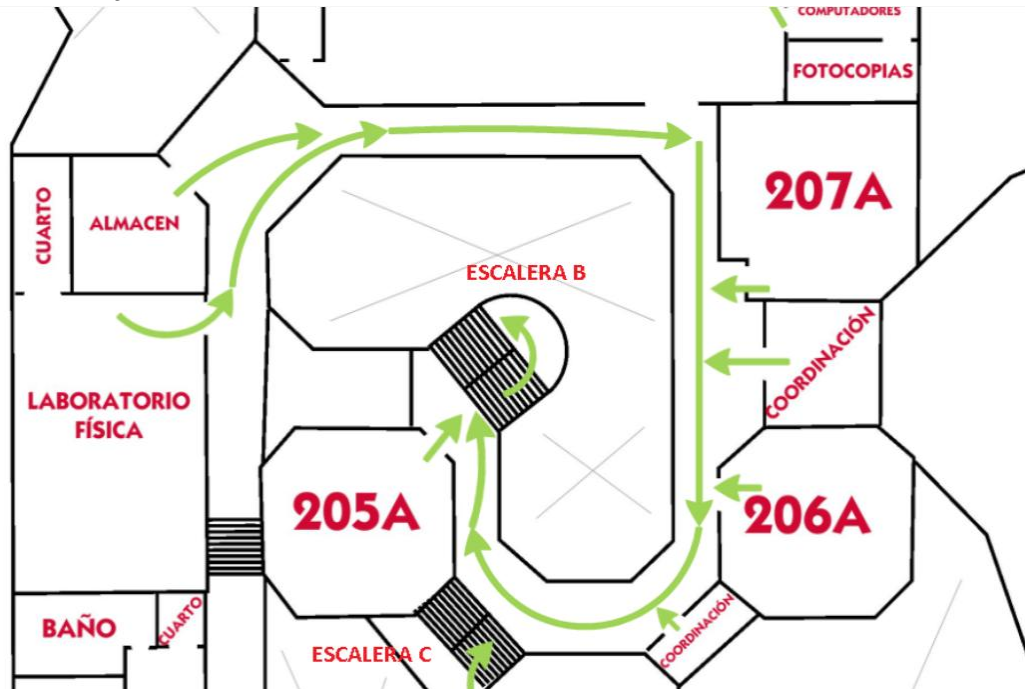
MAPA 3



MAPA 4



MAPA 5



MAPA 6



Nota: Los mapas se encuentran desactualizados ya que se han realizado nuevas estructuras en el colegio